

## 令和2年度下半期財政事情書 目次

|     |                   |        |
|-----|-------------------|--------|
| 1   | 財政の動向及び町長の財政方針    | 1 ページ  |
| 2   | 一般会計歳入歳出予算の執行状況   | 2 ページ  |
| 3   | 住民の負担概況           | 4 ページ  |
| 4   | 特別会計事業の経理の概況      | 5 ページ  |
| (1) | 都民の森管理運営事業特別会計    | 5 ページ  |
| (2) | 山のふるさと村管理運営事業特別会計 | 6 ページ  |
| (3) | 国民健康保険特別会計        | 7 ページ  |
| (4) | 後期高齢者医療特別会計       | 8 ページ  |
| (5) | 介護保険特別会計          | 9 ページ  |
| (6) | 下水道事業特別会計         | 10 ページ |
| 5   | 財産、地方債及び一時借入金の現在高 | 11 ページ |

# 令和2年度下半期財政事情書

令和3年3月31日現在

## 1 財政の動向及び町長の財政方針

最近の我が国の経済は、政府の月例経済報告（令和3年3月）によると「景気は、新型コロナウイルス感染症の影響により、依然として厳しい状況にあるなか、持ち直しの動きが続いているものの、一部に弱さが見られる」との基調判断が示されており、先行きについては、「感染拡大の防止策を講じつつ、社会経済活動のレベルを引き上げていく中で、各種政策の効果や海外経済の改善もあって、持ち直していくことが期待される。ただし、感染の動向が内外経済に与える影響に十分注意する必要がある。また、金融資本市場の変動等の影響を注視する必要がある。」という状況にある。

このような状況のもと、第5期長期総合計画「おくたま魅力発信計画」の実現を目指し、社会経済情勢の急速な変化を十分に見据え、限りある財源を重点的、効率的に配分して住民生活に密着した重点施策を推進するとともに、行財政全般にわたる改革を実施し、身の丈にあった健全な財政運営を図っていく考えである。

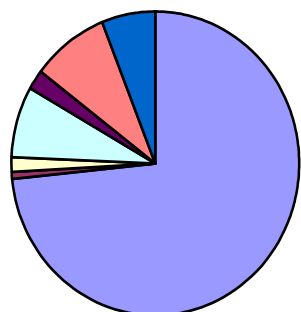
各会計の予算純計は、次のとおりである。

令和3年3月31日現在

(単位：千円)

| 区 分                   | 予 算 現 額    | 他会計繰出金    | 他会計繰入金    | 予算純計額     |
|-----------------------|------------|-----------|-----------|-----------|
| 一 般 会 計               | 7,731,621  | 1,104,064 | 5,391     |           |
| 都民の森管理運営<br>事業特別会計    | 78,812     |           | 71,303    |           |
| 山のふるさと村管理運営<br>事業特別会計 | 162,436    |           | 149,763   |           |
| 国民健康保険特別会計            | 799,137    |           | 62,239    |           |
| 後期高齢者医療特別会計           | 224,714    | 992       | 126,497   |           |
| 介護保険特別会計              | 910,135    | 4,399     | 135,783   |           |
| 下水道事業特別会計             | 634,000    |           | 558,479   |           |
| 計                     | 10,540,855 | 1,109,455 | 1,109,455 | 9,431,400 |

各会計別予算規模



- 一般会計
- 都民の森管理運営事業特別会計
- 山のふるさと村管理運営事業特別会計
- 国民健康保険特別会計
- 後期高齢者医療特別会計
- 介護保険特別会計
- 下水道事業特別会計

## 2 一般会計歳入歳出予算の執行状況

本年度の一般会計は、7回の予算補正を行い、総額77億3,162万1千円となり、昨年同期の予算総額73億6,632万8千円と比較して3億6,529万3千円、5.0%の増となった。

当初予算と比較しては9億4,162万1千円、13.9%の増となった。

予算の執行状況は、収入率84.6%、執行率73.6%で昨年同期と比較して収入率は7.1ポイントの増、執行率で0.4ポイントの増となっている。未収入となっている主な理由は、国・都補助金、事業受託等の収入時期が4月から5月になることによるものである。

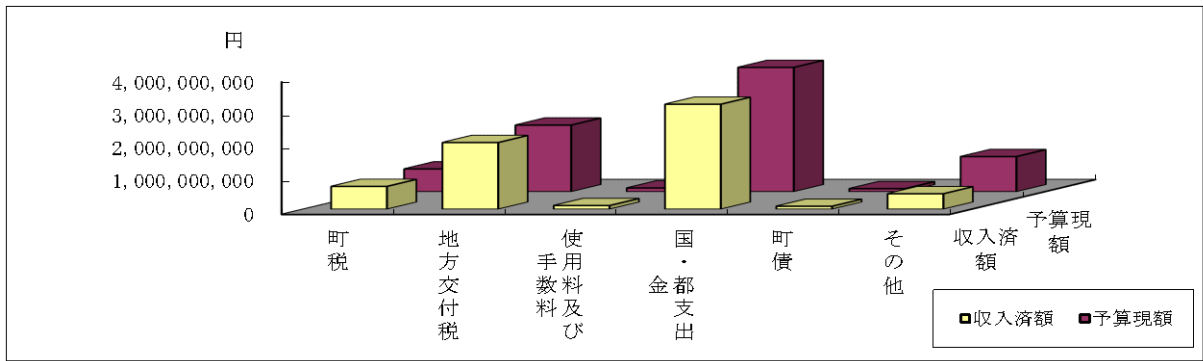
また、支出では、建設事業や災害復旧事業など工期により今後支払いが生じる事業及び令和3年度への繰越明許事業により未執行もあるが、執行状況はほぼ順調であると言える。

### 歳入

令和3年3月31日現在

(単位：円・%)

| 科 目                | 予算現額          | 収入済額          | 差引額           | 収入割合  |
|--------------------|---------------|---------------|---------------|-------|
| 1 町 税              | 689,669,000   | 689,319,696   | 349,304       | 99.9  |
| 2 地 方 譲 与 税        | 59,367,000    | 59,367,000    | 0             | 100.0 |
| 3 利 子 割 交 付 金      | 649,000       | 649,000       | 0             | 100.0 |
| 4 配 当 割 交 付 金      | 3,130,000     | 3,130,000     | 0             | 100.0 |
| 5 株式等譲渡所得割交付金      | 3,620,000     | 3,620,000     | 0             | 100.0 |
| 6 法 人 事 業 税 交 付 金  | 1,274,000     | 1,274,000     | 0             | 100.0 |
| 7 地 方 消 費 税 交 付 金  | 114,295,000   | 114,295,000   | 0             | 100.0 |
| 8 環 境 性 能 割 交 付 金  | 5,306,000     | 5,306,653     | △ 653         | 100.0 |
| 9 地 方 特 例 交 付 金    | 4,654,000     | 4,654,000     | 0             | 100.0 |
| 10 地 方 交 付 税       | 2,013,494,000 | 2,013,494,000 | 0             | 100.0 |
| 11 交通安全対策特別交付金     | 1,799,000     | 1,799,000     | 0             | 100.0 |
| 12 分 担 金 及 び 負 担 金 | 7,283,000     | 6,527,700     | 755,300       | 89.6  |
| 13 使 用 料 及 び 手 数 料 | 114,990,000   | 110,722,659   | 4,267,341     | 96.3  |
| 14 国 庫 支 出 金       | 1,019,979,000 | 1,000,094,550 | 19,884,450    | 98.1  |
| 15 都 支 出 金         | 2,735,316,000 | 2,169,068,043 | 566,247,957   | 79.3  |
| 16 財 産 収 入         | 41,286,000    | 35,044,831    | 6,241,169     | 84.9  |
| 17 寄 付 金           | 5,165,000     | 5,300,526     | △ 135,526     | 102.6 |
| 18 繰 入 金           | 167,250,000   | 991,942       | 166,258,058   | 0.6   |
| 19 繰 越 金           | 187,492,000   | 187,492,584   | △ 584         | 100.0 |
| 20 諸 収 入           | 460,358,000   | 38,401,826    | 421,956,174   | 8.3   |
| 21 町 債             | 95,245,000    | 90,104,000    | 5,141,000     | 94.6  |
| 歳 入 合 計            | 7,731,621,000 | 6,540,657,010 | 1,190,963,990 | 84.6  |

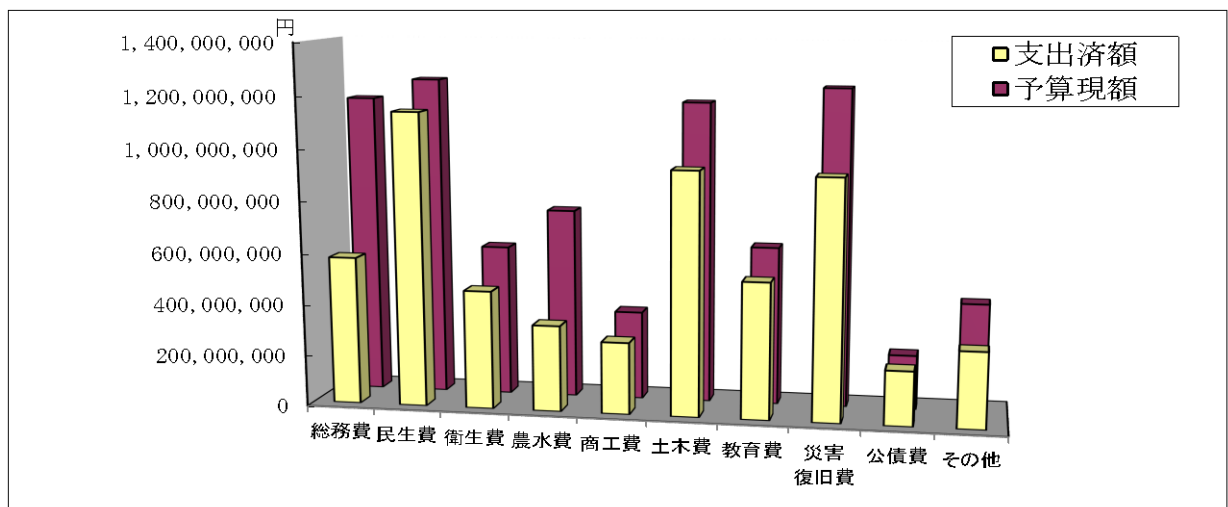


歳出

令和3年3月31日現在

(単位：円・%)

| 科 目           | 予 算 現 額       | 支 出 済 額       | 差 引 額         | 支 出 割 合 |
|---------------|---------------|---------------|---------------|---------|
| 1 議 会 費       | 92,841,000    | 91,437,932    | 1,403,068     | 98.5    |
| 2 総 務 費       | 1,168,122,000 | 574,883,674   | 593,238,326   | 49.2    |
| 3 民 生 費       | 1,244,010,000 | 1,139,686,613 | 104,323,387   | 91.6    |
| 4 衛 生 費       | 588,839,000   | 459,793,664   | 129,045,336   | 78.1    |
| 6 農 林 水 産 業 費 | 739,907,000   | 334,445,489   | 405,461,511   | 45.2    |
| 7 商 工 費       | 344,618,000   | 278,889,125   | 65,728,875    | 80.9    |
| 8 土 木 費       | 1,168,414,000 | 939,430,041   | 228,983,959   | 80.4    |
| 9 消 防 費       | 299,556,000   | 203,940,039   | 95,615,961    | 68.1    |
| 10 教 育 費      | 615,882,000   | 528,454,865   | 87,427,135    | 85.8    |
| 11 災 害 復 旧 費  | 1,229,305,000 | 925,149,232   | 304,155,768   | 75.3    |
| 12 公 債 費      | 211,494,000   | 211,492,320   | 1,680         | 100.0   |
| 13 諸 支 出 金    | 880,000       | 0             | 880,000       | 0.0     |
| 14 予 備 費      | 27,753,000    | 0             | 27,753,000    | 0.0     |
| 歳 出 合 計       | 7,731,621,000 | 5,687,602,994 | 2,044,018,006 | 73.6    |



### 3 住民の負担概況

本年3月末の町税調定総額は6億8,409万円で、昨年同期の6億9,367万円に比較して958万円、1.4%の減となっている。

住民負担の概況は次表のとおりで、税額を人口1人あたりに換算すると13万6,655円となり、昨年同期の13万6,148円に比較して0.4%の増となっている。

ただし、以下の表のとおり、町民税の法人分、固定資産税、軽自動車税、町たばこ税、鉱産税のその他分を除外した個人負担額は4万1,777円となっている。

また、ここに分類した数値も便宜上個人、法人、その他に分類したものを参考までに示したもので、一般家庭の純負担額とは言えない。

## 町 税 調 定 額

令和3年3月31日現在

(単位：千円)

| 区 分             | 個人分     | 法人分     | その他      | 計        |
|-----------------|---------|---------|----------|----------|
| 町 民 税           | 209,134 | 28,296  |          | 237,430  |
| 固 定 資 産 税       |         |         | 406,675  | 406,675  |
| 軽 自 動 車 税       |         |         | 17,168   | 17,168   |
| 町 た ば こ 税       |         |         | 19,360   | 19,360   |
| 鉱 産 税           |         |         | 3,460    | 3,460    |
| 計               | 209,134 | 28,296  | 446,663  | 684,093  |
| 1 世 帯 当 り の 額   | 79,128円 | 10,706円 | 168,998円 | 258,832円 |
| 1 人 当 り の 額     | 41,777円 | 5,652円  | 89,226円  | 136,655円 |
| 入 湯 税 ( 目 的 税 ) |         |         |          | 4,640    |

世帯数 2,643世帯

人口 5,006人

表中の固定資産税額には、市町村交付金を含めてある。

世帯数及び人口については、令和2年4月から令和3年3月までの町の人口と世帯の平均値である。

#### 4 特別会計事業の経理の概況

##### (1) 都民の森管理運営事業特別会計

奥多摩都民の森は、東京都から指定管理者として指定を受け、この事業を執行するため特別会計を設け、経費の細分化と明確化を図っている。

本年度は、2回の予算補正を行い、当初予算額より281万2千円を増額し、予算総額は、7,881万2千円となった。

予算の執行状況は、収入率99.3%、執行率85.3%となっており、執行状況については順調であると言える。

3月末日までの執行状況は、次の表のとおりである。

##### 歳入

令和3年3月31日現在

(単位：円・%)

| 科 目   | 予算現額       | 収入済額       | 差引額     | 収入割合  |
|-------|------------|------------|---------|-------|
| 1 使用料 | 1,720,000  | 1,313,500  | 406,500 | 76.4  |
| 2 繰入金 | 71,303,000 | 71,303,000 | 0       | 100.0 |
| 3 諸収入 | 456,000    | 297,132    | 158,868 | 65.2  |
| 4 繰越金 | 5,333,000  | 5,333,069  | △69     | 100.0 |
| 歳入合計  | 78,812,000 | 78,246,701 | 565,299 | 99.3  |

◎ 一時流用金 0円

##### 歳出

令和3年3月31日現在

(単位：円・%)

| 科 目   | 予算現額       | 支出済額       | 差引額        | 支出割合 |
|-------|------------|------------|------------|------|
| 1 総務費 | 78,001,000 | 67,202,949 | 10,798,051 | 86.2 |
| 2 予備費 | 811,000    | 0          | 811,000    | 0.0  |
| 歳出合計  | 78,812,000 | 67,202,949 | 11,609,051 | 85.3 |

## (2) 山のふるさと村管理運営事業特別会計

山のふるさと村は、東京都から指定管理者として指定を受け、この事業を執行するため特別会計を設け、経費の細分化と明確化を図っている。

本年度は、2回の予算補正を行い、当初予算より156万4千円を減額し、予算総額は1億6,243万6千円となった。

予算の執行状況は、収入率96.4%、執行率93.5%となっており、執行状況については順調であると言える。

3月末日までの執行状況は、次の表のとおりである。

### 歳入

令和3年3月31日現在

(単位：円・%)

| 科目    | 予算現額        | 収入済額        | 差引額       | 収入割合  |
|-------|-------------|-------------|-----------|-------|
| 1 使用料 | 7,664,000   | 6,820,900   | 843,100   | 89.0  |
| 2 繰入金 | 149,763,000 | 145,997,000 | 3,766,000 | 97.5  |
| 3 諸収入 | 3,444,000   | 2,276,203   | 1,167,797 | 66.1  |
| 4 繰越金 | 1,565,000   | 1,565,040   | △40       | 100.0 |
| 歳入合計  | 162,436,000 | 156,659,143 | 5,776,857 | 96.4  |

◎ 一時流用金

0円

### 歳出

令和3年3月31日現在

(単位：円・%)

| 科目    | 予算現額        | 支出済額        | 差引額        | 支出割合 |
|-------|-------------|-------------|------------|------|
| 1 総務費 | 162,348,000 | 151,894,663 | 10,453,337 | 93.6 |
| 2 予備費 | 88,000      | 0           | 88,000     | 0.0  |
| 歳出合計  | 162,436,000 | 151,894,663 | 10,541,337 | 93.5 |

(3) 国民健康保険特別会計

本年度は4回の予算補正を行い、当初予算額より1,513万7千円を増額し、予算総額は7億9,913万7千円となった。

予算の執行状況は、収入率85.0%、執行率81.9%で、執行状況については、ほぼ順調であると言える。

3月末日までの収支状況は、次の表のとおりである。

歳入

令和3年3月31日現在

(単位：円・%)

| 科 目       | 予算現額        | 収入済額        | 差引額         | 収入割合  |
|-----------|-------------|-------------|-------------|-------|
| 1 国民健康保険税 | 96,158,000  | 95,862,900  | 295,100     | 99.7  |
| 2 国庫支出金   | 4,647,000   | 344,000     | 4,303,000   | 7.4   |
| 3 都支出金    | 617,431,000 | 502,501,635 | 114,929,365 | 81.4  |
| 4 財産収入    | 1,000       | 447         | 553         | 44.7  |
| 5 繰入金     | 62,238,000  | 61,678,044  | 559,956     | 99.1  |
| 6 繰越金     | 18,157,000  | 18,156,838  | 162         | 100.0 |
| 7 諸収入     | 505,000     | 468,259     | 36,741      | 92.7  |
| 歳入合計      | 799,137,000 | 679,012,123 | 120,124,877 | 85.0  |

◎ 一時流用金

0円

歳出

令和3年3月31日現在

(単位：円・%)

| 科 目            | 予算現額        | 支出済額        | 差引額         | 支出割合  |
|----------------|-------------|-------------|-------------|-------|
| 1 総務費          | 8,534,000   | 3,690,698   | 4,843,302   | 43.2  |
| 2 保険給付費        | 596,647,000 | 468,344,350 | 128,302,650 | 78.5  |
| 3 国民健康保険事業費納付金 | 166,201,000 | 166,199,153 | 1,847       | 100.0 |
| 4 共同事業拠出金      | 1,000       | 75          | 925         | 7.5   |
| 5 保健事業費        | 11,077,000  | 4,515,318   | 6,561,682   | 40.8  |
| 6 基金積立金        | 10,000      | 0           | 10,000      | 0.0   |
| 7 公債費          | 1,000       | 0           | 1,000       | 0.0   |
| 8 諸支出金         | 11,968,000  | 11,351,623  | 616,377     | 94.8  |
| 9 予備費          | 4,698,000   | 0           | 4,698,000   | 0.0   |
| 歳出合計           | 799,137,000 | 654,101,217 | 145,035,783 | 81.9  |



(4) 後期高齢者医療特別会計

本年度は3回の予算補正を行い、当初予算額より1,171万4千円を増額し、予算総額は2億2,471万4千円となった。

予算の執行状況は、収入率97.2%、執行率93.9%で、執行状況については順調であると言える。

3月末日までの収支状況は、次の表のとおりである。

歳入

令和3年3月31日現在

(単位：円・%)

| 科 目          | 予算現額        | 収入済額        | 差引額       | 収入割合  |
|--------------|-------------|-------------|-----------|-------|
| 1 後期高齢者医療保険料 | 76,991,000  | 77,836,800  | △ 845,800 | 101.1 |
| 2 国庫支出金      | 5,491,000   | 5,142,000   | 349,000   | 93.6  |
| 3 繰入金        | 126,497,000 | 120,899,635 | 5,597,365 | 95.6  |
| 4 繰越金        | 5,703,000   | 5,703,515   | △ 515     | 100.0 |
| 5 諸収入        | 10,032,000  | 8,835,179   | 1,196,821 | 88.1  |
| 歳入合計         | 224,714,000 | 218,417,129 | 6,296,871 | 97.2  |

◎ 一時流用金

0円

歳出

令和3年3月31日現在

(単位：円・%)

| 科 目       | 予算現額        | 支出済額        | 差引額        | 支出割合 |
|-----------|-------------|-------------|------------|------|
| 1 総務費     | 4,307,000   | 3,054,856   | 1,252,144  | 70.9 |
| 2 広域連合納付金 | 203,980,000 | 197,857,140 | 6,122,860  | 97.0 |
| 3 保健事業費   | 7,460,000   | 3,300,713   | 4,159,287  | 44.2 |
| 4 葬祭費     | 6,300,000   | 5,400,000   | 900,000    | 85.7 |
| 5 諸支出金    | 1,702,000   | 1,332,842   | 369,158    | 78.3 |
| 6 予備費     | 965,000     | 0           | 965,000    | 0.0  |
| 歳出合計      | 224,714,000 | 210,945,551 | 13,768,449 | 93.9 |

(5) 介護保険特別会計

本年度は2回の予算補正を行い、当初予算額より813万5千円を減額し、予算総額は9億1,013万5千円となった。

予算の執行状況は、収入率96.2%、執行率86.9%で、執行状況については、ほぼ順調であると言える。

3月末日までの収支状況は、次の表のとおりである。

歳入

令和3年3月31日現在

(単位：円・%)

| 科 目        | 予算現額        | 収入済額        | 差引額         | 収入割合  |
|------------|-------------|-------------|-------------|-------|
| 1 保 険 料    | 162,664,000 | 162,476,200 | 187,800     | 99.9  |
| 2 分担金及び負担金 | 17,000      | 0           | 17,000      | 0.0   |
| 3 国庫支出金    | 210,900,000 | 212,091,681 | △ 1,191,681 | 100.6 |
| 4 支払基金交付金  | 226,024,000 | 215,711,000 | 10,313,000  | 95.4  |
| 5 都 支 出 金  | 138,938,000 | 135,193,904 | 3,744,096   | 97.3  |
| 6 財 産 収 入  | 1,000       | 378         | 622         | 37.8  |
| 7 繰 入 金    | 150,736,000 | 132,558,000 | 18,178,000  | 87.9  |
| 8 諸 収 入    | 5,000       | 871         | 4,129       | 17.4  |
| 9 使用料及び手数料 | 4,817,000   | 1,397,253   | 3,419,747   | 29.0  |
| 10 繰 越 金   | 16,033,000  | 16,033,965  | △ 965       | 100.0 |
| 歳 入 合 計    | 910,135,000 | 875,463,252 | 34,671,748  | 96.2  |

◎ 一時流用金 20,000,000円

歳出

令和3年3月31日現在

(単位：円・%)

| 科 目             | 予算現額        | 支出済額        | 差引額         | 支出割合 |
|-----------------|-------------|-------------|-------------|------|
| 1 総 務 費         | 15,966,000  | 6,888,355   | 9,077,645   | 43.1 |
| 2 保 険 給 付 費     | 807,539,000 | 714,158,017 | 93,380,983  | 88.4 |
| 4 地 域 支 援 事 業 費 | 67,813,000  | 58,762,435  | 9,050,565   | 86.7 |
| 5 基 金 積 立 金     | 1,881,000   | 0           | 1,881,000   | 0.0  |
| 6 公 債 費         | 1,000       | 0           | 1,000       | 0.0  |
| 7 諸 支 出 金       | 15,491,000  | 11,136,202  | 4,354,798   | 71.9 |
| 8 予 備 費         | 1,444,000   | 0           | 1,444,000   | 0.0  |
| 歳 出 合 計         | 910,135,000 | 790,945,009 | 119,189,991 | 86.9 |

(6) 下水道事業特別会計

本年度は3回の予算補正を行い、当初予算額より1,200万円を減額し、予算総額は6億3,400万円となった。

予算の執行状況は、収入率99.7%、執行率83.8%で、執行状況については、ほぼ順調であると言える。

3月末日までの収支状況は、次のとおりである。

歳入

令和3年3月31日現在

(単位：円・%)

| 科 目        | 予算現額        | 収入済額        | 差引額       | 収入割合  |
|------------|-------------|-------------|-----------|-------|
| 1 分担金及び負担金 | 10,849,000  | 10,619,272  | 229,728   | 97.9  |
| 2 使用料及び手数料 | 63,821,000  | 62,384,249  | 1,436,751 | 97.7  |
| 3 国庫支出金    | 500,000     | 500,000     | 0         | 100.0 |
| 4 都支出金     | 346,000     | 0           | 346,000   | 0.0   |
| 5 繰入金      | 558,479,000 | 558,479,000 | 0         | 100.0 |
| 6 繰越金      | 4,000       | 2,733       | 1,267     | 68.3  |
| 7 諸収入      | 1,000       | 1,082       | △82       | 108.2 |
| 歳入合計       | 634,000,000 | 631,986,336 | 2,013,664 | 99.7  |

◎ 一時流用金 0円

歳出

令和3年3月31日現在

(単位：円・%)

| 科 目   | 予算現額        | 支出済額        | 差引額         | 支出割合  |
|-------|-------------|-------------|-------------|-------|
| 1 総務費 | 206,791,000 | 118,995,239 | 87,795,761  | 57.5  |
| 2 事業費 | 56,846,000  | 42,690,073  | 14,155,927  | 75.1  |
| 3 公債費 | 369,614,000 | 369,609,745 | 4,255       | 100.0 |
| 4 予備費 | 749,000     | 0           | 749,000     | 0.0   |
| 歳出合計  | 634,000,000 | 531,295,057 | 102,704,943 | 83.8  |

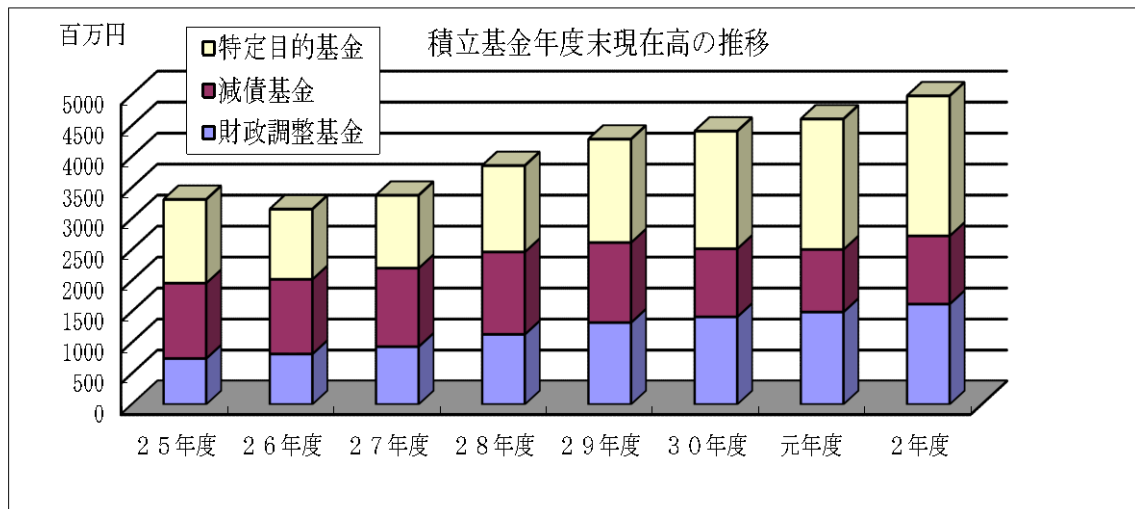
5 財産、地方債及び一時借入金の現在高

(1) 積立金

令和3年3月31日現在

(単位：円)

| 基金名              | 基金現在高         | 運用状況                 |
|------------------|---------------|----------------------|
| 財政調整基金           | 1,621,383,000 | 前渡金 1,000,000        |
| 減債基金             | 1,100,475,000 | 国債・地方債運用 500,000,000 |
| 特定目的基金           | 2,258,186,000 |                      |
| 公共施設整備基金         | 732,604,000   |                      |
| 社会福祉基金           | 43,616,000    |                      |
| 教育文化振興基金         | 20,203,000    |                      |
| 観光施設等整備基金        | 389,918,000   |                      |
| 学校教育施設整備基金       | 9,121,000     |                      |
| 庁舎建設基金           | 953,277,000   |                      |
| 森林環境整備基金         | 42,927,000    |                      |
| 防災減災基金           | 20,002,000    |                      |
| 新型コロナウイルス感染症対策基金 | 46,518,000    |                      |
| 計                | 4,980,044,000 | 501,000,000          |



(2) 小口事業資金融資基金の運用状況

令和3年3月31日現在

基金額 20,000,000円 預託

(3) 定住促進基金の運用状況

令和3年3月31日現在

基金額 71,405,000円  
 預金 71,405,000円  
 運用額 0円

(4) 国民健康保険高額医療費資金貸付基金の運用状況 令和3年3月31日現在

|     |            |
|-----|------------|
| 基金額 | 5,000,000円 |
| 預金  | 5,000,000円 |
| 運用額 | 0円         |

(5) 出資による権利 令和3年3月31日現在

|                       |              |
|-----------------------|--------------|
| 病院事業会計出資金             | 569,938,000円 |
| 東京都森林組合出資金            | 24,000,000円  |
| (財)東京都農林水産振興財団出捐金     | 26,685,000円  |
| (公財)東京都しごと財団出捐金       | 1,500,000円   |
| 東京都農業信用基金協会出資金        | 1,100,000円   |
| 奥多摩総合開発株式会社出資金        | 180,600,000円 |
| (財)都市農山漁村交流活性化機構出捐金   | 500,000円     |
| (財)暴力団追放運動推進都民センター出捐金 | 300,000円     |
| 地方公共団体金融機構出資金         | 500,000円     |
| 一般財団法人おくたま地域振興財団出捐金   | 50,000,000円  |
| 一般財団法人小河内振興財団出捐金      | 35,000,000円  |

計 890,123,000円

(6) 町有財産の所有状況

令和3年3月31日現在

(単位：㎡)

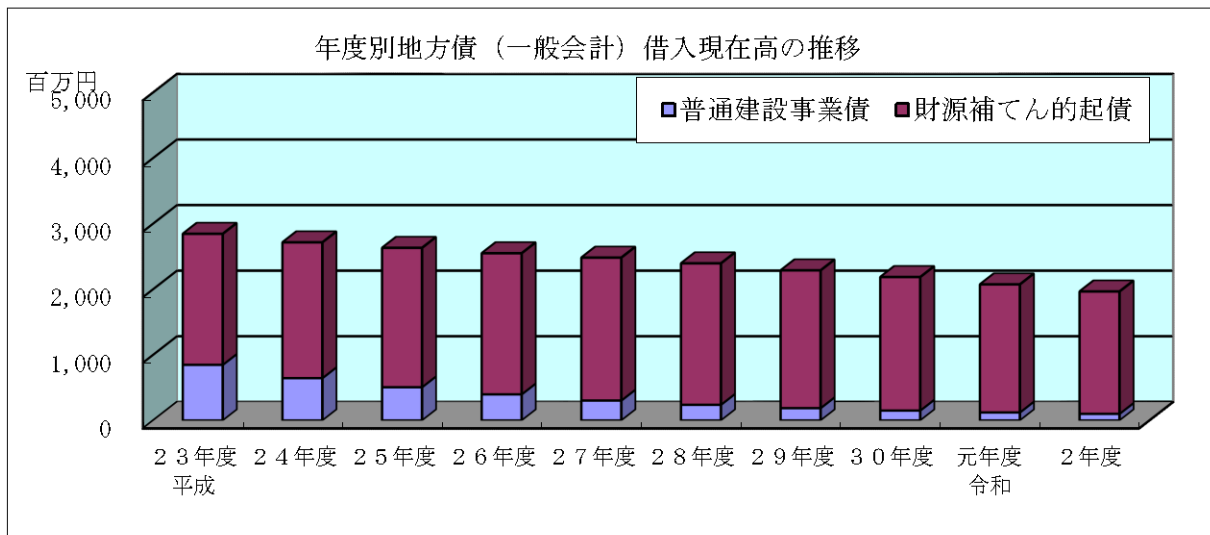
| 区    | 分      | 土地         | 建 物    |        |        |
|------|--------|------------|--------|--------|--------|
|      |        |            | 木 造    | 非 木 造  | 計      |
| 行政財産 | 庁舎     | 950        | 0      | 2,704  | 2,704  |
|      | 警察消防施設 | 897        | 0      | 1,169  | 1,169  |
|      | 小・中学校  | 44,629     | 76     | 12,993 | 13,069 |
|      | 公営住宅   | 12,492     | 4,270  | 3,981  | 8,251  |
|      | 公園     | 1,049      | 34     | 0      | 34     |
|      | その他の施設 | 198,875    | 12,616 | 18,805 | 31,421 |
|      | 計      | 258,892    | 16,996 | 39,652 | 56,648 |
| 普通財産 |        | 10,622,392 | 7,262  | 7,783  | 15,045 |
| 合計   |        | 10,881,284 | 24,258 | 47,435 | 71,693 |

(7) 地方債借入現在高  
令和3年3月31日現在

(単位：千円)

| 区 分        | 元 年 度 末<br>現 在 高 | 2 年 度<br>借 入 見 込 額 | 2 年 度<br>償 還 見 込 額 | 2 年 度 末<br>現 在 高 見 込 額 |
|------------|------------------|--------------------|--------------------|------------------------|
| 普通建設事業債    | 121,792          | 0                  | 20,985             | 100,808                |
| 総務債        | 19,409           | 0                  | 2,695              | 16,714                 |
| 民生債        | 15,059           | 0                  | 1,966              | 13,093                 |
| 衛生債        | 3,219            | 0                  | 795                | 2,424                  |
| 農林水産業債     | 1,067            | 0                  | 751                | 316                    |
| 商工債        | 2,958            | 0                  | 1,169              | 1,789                  |
| 土木債        | 27,501           | 0                  | 9,411              | 18,091                 |
| 消防債        | 0                | 0                  | 0                  | 0                      |
| 教育債        | 52,579           | 0                  | 4,198              | 48,381                 |
| 財源補てん的起債   | 1,951,969        | 95,245             | 181,595            | 1,865,619              |
| 住民税等減税補てん債 | 13,888           | 0                  | 3,870              | 10,018                 |
| 臨時税収補てん債   | 0                | 0                  | 0                  | 0                      |
| 臨時財政対策債    | 1,938,081        | 90,104             | 177,725            | 1,850,460              |
| 減収補てん債     | 0                | 5,141              | 0                  | 5,141                  |
| 計          | 2,073,761        | 95,245             | 202,580            | 1,966,427              |

◎ 住民一人あたり借入額 397,338円  
※令和3年3月31日現在の総人口4,949人で除した額

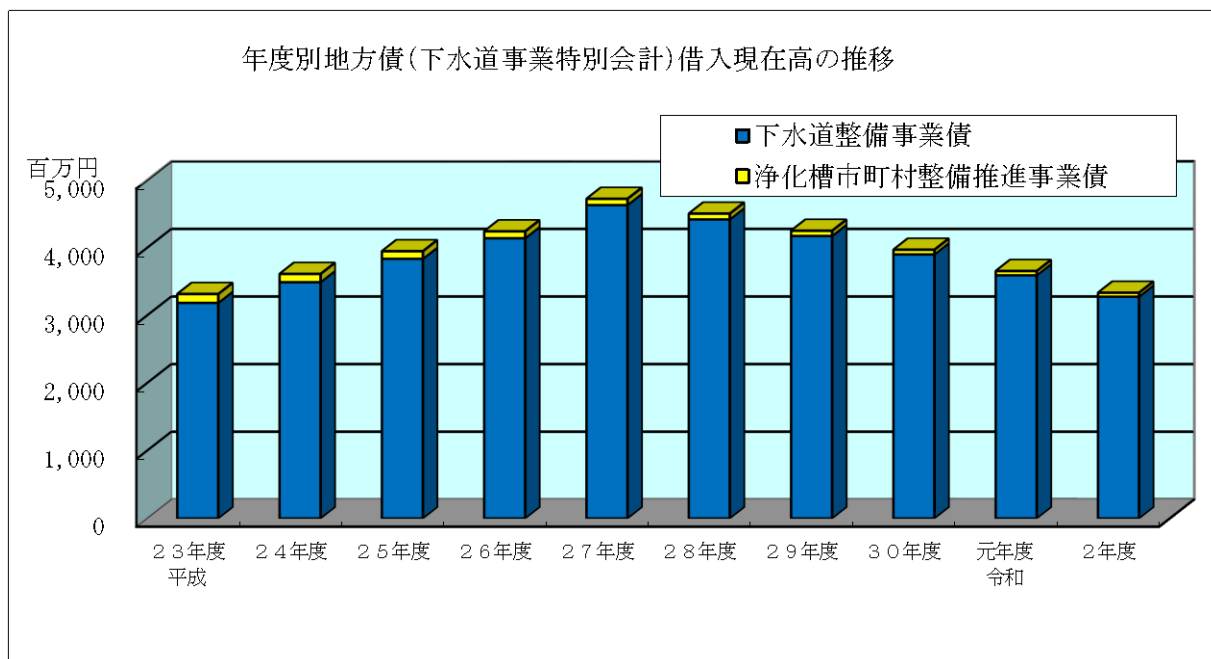


(8) 地方債借入現在高 (下水道事業特別会計)

令和3年3月31日現在

(単位：千円)

| 区 分           | 元 年 度 末<br>現 在 高 | 2 年 度<br>借 入 見 込 額 | 2 年 度<br>償 還 見 込 額 | 2 年 度 末<br>現 在 高 見 込 額 |
|---------------|------------------|--------------------|--------------------|------------------------|
| 下水道整備事業債      | 3,596,881        | 0                  | 315,580            | 3,281,301              |
| 小河内処理区        | 421,124          | 0                  | 58,919             | 362,205                |
| 奥多摩処理区        | 3,175,757        | 0                  | 256,661            | 2,919,096              |
| 浄化槽市町村整備推進事業債 | 62,918           | 0                  | 5,374              | 57,544                 |
| 計             | 3,659,799        | 0                  | 320,954            | 3,338,845              |



(9) 一時借入金の現在高

令和3年3月31日現在

借 入 額

0 円