

令和7年度下半期財政事情書 目次

1	財政の動向及び町長の財政方針	1 ページ
2	一般会計歳入歳出予算の執行状況	2 ページ
3	住民の負担概況	4 ページ
4	特別会計事業の経理の概況	5 ページ
(1)	都民の森管理運営事業特別会計	5 ページ
(2)	山のふるさと村管理運営事業特別会計	6 ページ
(3)	国民健康保険特別会計	7 ページ
(4)	後期高齢者医療特別会計	8 ページ
(5)	介護保険特別会計	9 ページ
5	財産、地方債及び一時借入金の現在高	10 ページ

令和7年度下半期財政事情書

令和8年3月31日現在

1 財政の動向及び町長の財政方針

最近の我が国の経済は、政府の月例経済報告（令和8年3月）によると「景気は、緩やかに回復しているが、中東情勢の影響を注視する必要がある。」との基調判断が示されており、先行きについては、「雇用・所得環境の改善や各種政策の効果が緩やかな回復を支えることが期待されるものの、中東情勢の影響を注視する必要がある。また、金融資本市場の変動の影響や米国の通商政策をめぐる動向などに注意する必要がある。」という状況にある。

令和7年度は、第6期長期総合計画に掲げる「まちの将来像」の実現に向けて、社会経済状況の変化や多様化する住民ニーズに合わせて、限られた財源を効果的かつ効率的に活用し、将来を見据えた持続可能な財政運営に努めた。

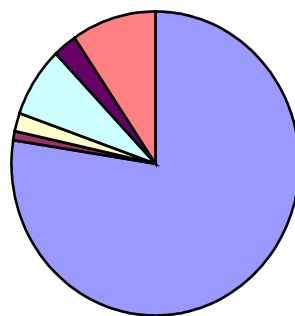
各会計の予算純計は、次のとおりである。

令和8年3月31日現在

(単位：千円)

区分	予算現額	他会計繰出金	他会計繰入金	予算純計額
一般会計	7,340,735	540,353	0	
都民の森管理運営事業特別会計	91,262		71,929	
山のふるさと村管理運営事業特別会計	182,083		146,187	
国民健康保険特別会計	708,108		73,041	
後期高齢者医療特別会計	254,074		121,394	
介護保険特別会計	899,440		127,802	
計	9,475,702	540,353	540,353	8,935,349

各会計別予算規模



- 一般会計
- 都民の森管理運営事業特別会計
- 山のふるさと村管理運営事業特別会計
- 国民健康保険特別会計
- 後期高齢者医療特別会計
- 介護保険特別会計

2 一般会計歳入歳出予算の執行状況

本年度の一般会計は、8回の予算補正を行い、総額73億4,073万5千円となり、昨年同期の予算総額72億3,131万3千円と比較して1億942万2千円、1.5%の増となった。

当初予算と比較しては2億1,073万5千円、3.0%の増となった。

予算の執行状況は、収入率83.7%、執行率74.2%で昨年同期と比較して収入率は1.5ポイントの増、執行率で0.3ポイントの減となっている。未収入となっている主な理由は、国・都補助金、事業受託等の収入時期が4月から5月になることによるものである。

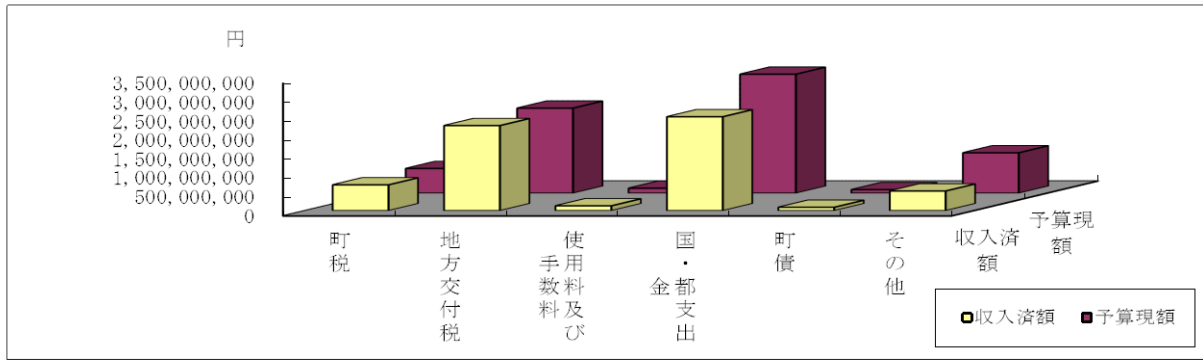
また、支出では、建設事業など工期により今後支払いが生じる事業はあるが、執行状況はほぼ順調であると言える。

歳入

令和8年3月31日現在

(単位：円・%)

科 目	予算現額	収入済額	差引額	収入割合
1 町 税	654,423,000	682,149,066	△ 27,726,066	104.2
2 地 方 譲 与 税	84,558,000	55,273,000	29,285,000	65.4
3 利 子 割 交 付 金	2,083,000	2,083,000	0	100.0
4 配 当 割 交 付 金	6,223,000	6,223,000	0	100.0
5 株式等譲渡所得割交付金	9,260,000	9,260,000	0	100.0
6 法 人 事 業 税 交 付 金	30,338,000	30,338,000	0	100.0
7 地 方 消 費 税 交 付 金	133,550,000	133,550,000	0	100.0
8 環 境 性 能 割 交 付 金	8,963,000	8,963,953	△ 953	100.0
9 地 方 特 例 交 付 金	913,000	913,000	0	100.0
10 地 方 交 付 税	2,247,064,000	2,247,064,000	0	100.0
11 交通安全対策特別交付金	1,416,000	1,416,000	0	100.0
12 分 担 金 及 び 負 担 金	3,100,000	2,932,500	167,500	94.6
13 使 用 料 及 び 手 数 料	133,170,000	128,239,597	4,930,403	96.3
14 国 庫 支 出 金	350,259,000	252,325,713	97,933,287	72.0
15 都 支 出 金	2,792,653,000	2,227,728,588	564,924,412	79.8
16 財 産 収 入	57,826,000	42,901,893	14,924,107	74.2
17 寄 付 金	47,999,000	47,685,965	313,035	99.3
18 繰 入 金	20,416,000	0	20,416,000	0.0
19 繰 越 金	225,931,000	225,931,957	△ 957	100.0
20 諸 収 入	530,590,000	42,573,696	488,016,304	8.0
21 町 債	0	0	0	0.0
歳 入 合 計	7,340,735,000	6,147,552,928	1,193,182,072	83.7

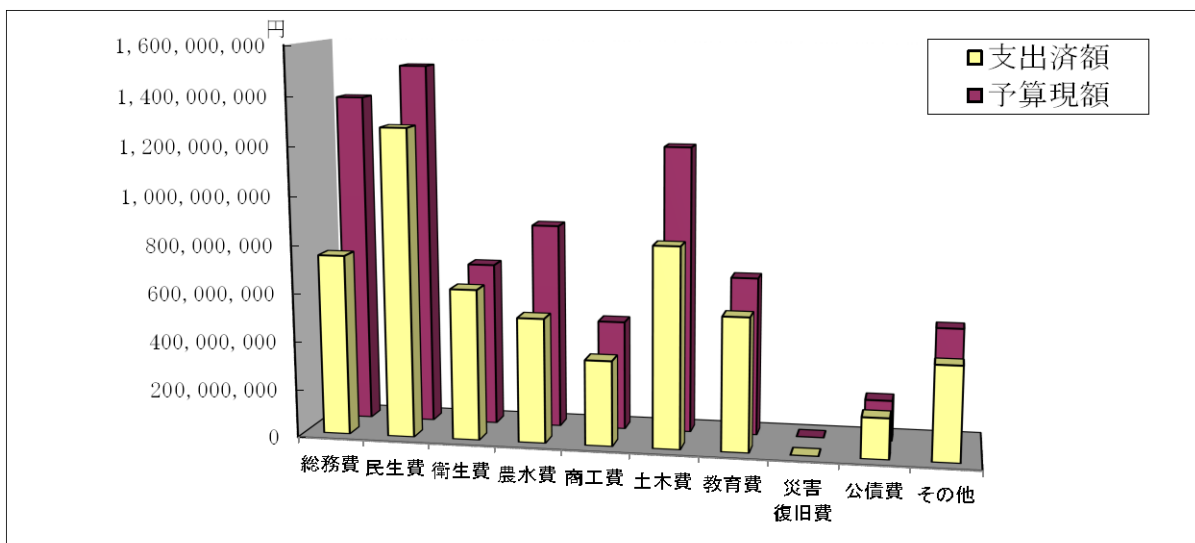


歳出

令和8年3月31日現在

(単位：円・%)

科目	予算現額	支出済額	差引額	支出割合
1 議会費	83,368,000	81,688,089	1,679,911	98.0
2 総務費	1,368,344,000	747,003,757	621,340,243	54.6
3 民生費	1,500,885,000	1,272,249,740	228,635,260	84.8
4 衛生費	677,863,000	624,009,378	53,853,622	92.1
6 農林水産業費	849,655,000	515,276,494	334,378,506	60.6
7 商工費	454,575,000	352,676,723	101,898,277	77.6
8 土木費	1,185,947,000	825,847,935	360,099,065	69.6
9 消防費	373,567,000	309,449,024	64,117,976	82.8
10 教育費	656,485,000	551,532,800	104,952,200	84.0
11 災害復旧費	200,000	0	200,000	0.0
12 公債費	168,792,000	168,791,502	498	100.0
13 諸支出金	1,098,000	0	1,098,000	0.0
14 予備費	19,956,000	0	19,956,000	0.0
歳出合計	7,340,735,000	5,448,525,442	1,892,209,558	74.2



3 住民の負担概況

本年3月末の町税調定総額は6億7,999万円で、昨年同期の6億4,625万円に比較して3,374万円、5.2%の増となっている。

住民負担の概況は次表のとおりで、税額を人口1人あたりに換算すると15万2,594円となり、昨年同期の14万2,440円に比較して7.1%の増となっている。

ただし、以下の表のとおり、町民税の法人分、固定資産税、軽自動車税、町たばこ税、鉱産税のその他分を除外した個人負担額は4万6,366円となっている。

また、ここに分類した数値も便宜上個人、法人、その他に分類したものを参考までに示したもので、一般家庭の純負担額とは言えない。

町 税 調 定 額

令和8年3月31日現在

(単位：千円)

区 分	個人分	法人分	その他	計
町 民 税	204,427	21,904		226,331
固 定 資 産 税			407,655	407,655
軽 自 動 車 税			18,115	18,115
町 た ば こ 税			18,096	18,096
鉱 産 税			2,591	2,591
計	204,427	21,904	446,457	672,788
1 世 帯 当 り の 額	82,999円	8,893円	181,266円	273,158円
1 人 当 り の 額	46,366円	4,968円	101,260円	152,594円
入 湯 税 (目 的 税)				5,368

世帯数 2,463世帯

人口 4,409人

表中の固定資産税額には、市町村交付金を含めている。

世帯数及び人口については、令和7年4月から令和8年3月までの町の人口と世帯の平均値である。

4 特別会計事業の経理の概況

(1) 都民の森管理運営事業特別会計

奥多摩都民の森は、東京都から指定管理者として指定を受け、この事業を執行するため特別会計を設け、経費の細分化と明確化を図っている。

本年度は、2回の予算補正を行い、当初予算額より726万2千円を増額し、予算総額は、9,126万2千円となった。

予算の執行状況は、収入率98.4%、執行率80.2%となっており、執行状況については順調であると言える。

3月末日までの執行状況は、次の表のとおりである。

歳入

令和8年3月31日現在

(単位：円・%)

科 目	予算現額	収入済額	差引額	収入割合
1 使用料	3,900,000	2,728,681	1,171,319	70.0
2 繰入金	71,929,000	71,929,000	0	100.0
3 諸収入	1,271,000	1,007,536	263,464	79.3
4 繰越金	14,162,000	14,162,906	△906	100.0
歳入合計	91,262,000	89,828,123	1,433,877	98.4

◎ 一時流用金

0円

歳出

令和8年3月31日現在

(単位：円・%)

科 目	予算現額	支出済額	差引額	支出割合
1 総務費	90,883,000	73,201,769	17,681,231	80.5
2 予備費	379,000	0	379,000	0.0
歳出合計	91,262,000	73,201,769	18,060,231	80.2

(2) 山のふるさと村管理運営事業特別会計

山のふるさと村は、東京都から指定管理者として指定を受け、この事業を執行するため特別会計を設け、経費の細分化と明確化を図っている。

本年度は、4回の予算補正を行い、当初予算より1,108万3千円を増額し、予算総額は1億8,208万3千円となった。

予算の執行状況は、収入率100.3%、執行率86.3%となっており、執行状況については順調であると言える。

3月末日までの執行状況は、次の表のとおりである。

歳入

令和8年3月31日現在

(単位：円・%)

科 目	予算現額	収入済額	差引額	収入割合
1 使用料	18,430,000	16,766,647	1,663,353	91.0
2 繰入金	146,187,000	146,187,000	0	100.0
3 諸収入	4,382,000	6,529,568	△ 2,147,568	149.0
4 繰越金	13,084,000	13,084,116	△ 116	100.0
歳入合計	182,083,000	182,567,331	△ 484,331	100.3

◎ 一時流用金

0円

歳出

令和8年3月31日現在

(単位：円・%)

科 目	予算現額	支出済額	差引額	支出割合
1 総務費	181,583,000	157,075,646	24,507,354	86.5
2 予備費	500,000	0	500,000	0.0
歳出合計	182,083,000	157,075,646	25,007,354	86.3

(3) 国民健康保険特別会計

本年度は2回の予算補正を行い、当初予算額より2,489万2千円を減額し、予算総額は7億0,810万8千円となった。

予算の執行状況は、収入率88.0%、執行率83.4%で、執行状況については、ほぼ順調であると言える。

3月末日までの収支状況は、次の表のとおりである。

歳入

令和8年3月31日現在

(単位：円・%)

科 目	予算現額	収入済額	差引額	収入割合
1 国民健康保険税	87,212,000	86,241,284	970,716	98.9
2 国庫支出金	9,783,000	9,782,000	1,000	100.0
3 都支出金	503,077,000	419,785,757	83,291,243	83.4
4 財産収入	1,000	3,027	△2,027	302.7
5 繰入金	73,041,000	72,705,140	335,860	99.5
6 繰越金	33,972,000	33,970,267	1,733	100.0
7 諸収入	1,022,000	984,223	37,777	96.3
歳入合計	708,108,000	623,471,698	84,636,302	88.0

◎ 一時流用金

0円

歳出

令和8年3月31日現在

(単位：円・%)

科 目	予算現額	支出済額	差引額	支出割合
1 総務費	14,756,000	3,485,873	11,270,127	23.6
2 保険給付費	476,451,000	378,879,403	97,571,597	79.5
3 国民健康保険事業費納付金	148,992,000	148,989,785	2,215	100.0
4 共同事業拠出金	1,000	0	1,000	0.0
5 保健事業費	12,732,000	8,313,094	4,418,906	65.3
6 基金積立金	27,617,000	27,617,000	0	100.0
7 公債費	1,000	0	1,000	0.0
8 諸支出金	27,168,000	23,583,995	3,584,005	86.8
9 予備費	390,000		390,000	0.0
歳出合計	708,108,000	590,869,150	117,238,850	83.4

(4) 後期高齢者医療特別会計

本年度は2回の予算補正を行い、当初予算額より1,107万4千円を増額し、予算総額は2億5,407万4千円となった。

予算の執行状況は、収入率95.7%、執行率93.5%で、執行状況については順調であると言える。

3月末日までの収支状況は、次の表のとおりである。

歳入

令和8年3月31日現在

(単位：円・%)

科 目	予 算 現 額	収 入 済 額	差 引 額	収 入 割 合
1 後期高齢者医療保険料	106,020,000	106,258,400	△ 238,400	100.2
2 国 庫 支 出 金	5,293,000	4,593,000	700,000	86.8
3 繰 入 金	121,394,000	113,200,415	8,193,585	93.3
4 繰 越 金	7,595,000	7,595,416	△ 416	100.0
5 諸 収 入	13,772,000	11,383,730	2,388,270	82.7
歳 入 合 計	254,074,000	243,030,961	11,043,039	95.7

◎ 一時流用金

0円

歳出

令和8年3月31日現在

(単位：円・%)

科 目	予 算 現 額	支 出 済 額	差 引 額	支 出 割 合
1 総 務 費	2,813,000	1,435,635	1,377,365	51.0
2 広 域 連 合 納 付 金	230,336,000	220,773,486	9,562,514	95.8
3 保 健 事 業 費	9,997,000	9,667,578	329,422	96.7
4 葬 祭 費	6,750,000	5,100,000	1,650,000	75.6
5 諸 支 出 金	3,213,000	681,700	2,531,300	21.2
6 予 備 費	965,000	0	965,000	0.0
歳 出 合 計	254,074,000	237,658,399	16,415,601	93.5

(5) 介護保険特別会計

本年度は2回の予算補正を行い、当初予算額より3,644万円を増額し、予算総額は8億9,944万円となった。

予算の執行状況は、収入率92.3%、執行率88.0%で、執行状況については、ほぼ順調であると言える。

3月末日までの収支状況は、次の表のとおりである。

歳入

令和8年3月31日現在

(単位：円・%)

科 目	予 算 現 額	収 入 済 額	差 引 額	収 入 割 合
1 保 険 料	169,202,000	175,055,300	△ 5,853,300	103.5
2 分 担 金 及 び 負 担 金	17,000	15,230	1,770	89.6
3 国 庫 支 出 金	227,222,000	193,758,742	33,463,258	85.3
4 支 払 基 金 交 付 金	227,895,000	210,203,941	17,691,059	92.2
5 都 支 出 金	135,822,000	133,222,952	2,599,048	98.1
6 財 産 収 入	5,000	151,656	△ 146,656	3,033.1
7 繰 入 金	127,802,000	110,000,000	17,802,000	86.1
8 諸 収 入	5,000	67,507	△ 62,507	1,350.1
9 使 用 料 及 び 手 数 料	4,484,000	805,100	3,678,900	18.0
10 繰 越 金	6,986,000	6,986,813	△ 813	100.0
歳 入 合 計	899,440,000	830,267,241	69,172,759	92.3

◎ 一時流用金 0円

歳出

令和8年3月31日現在

(単位：円・%)

科 目	予 算 現 額	支 出 済 額	差 引 額	支 出 割 合
1 総 務 費	7,359,000	4,733,109	2,625,891	64.3
2 保 険 給 付 費	806,765,000	718,658,466	88,106,534	89.1
4 地 域 支 援 事 業 費	69,001,000	58,617,144	10,383,856	85.0
5 基 金 積 立 金	2,621,000	0	2,621,000	0.0
6 公 債 費	1,000	0	1,000	0.0
7 諸 支 出 金	9,937,000	9,178,747	758,253	92.4
8 予 備 費	3,756,000	0	3,756,000	0.0
歳 出 合 計	899,440,000	791,187,466	108,252,534	88.0

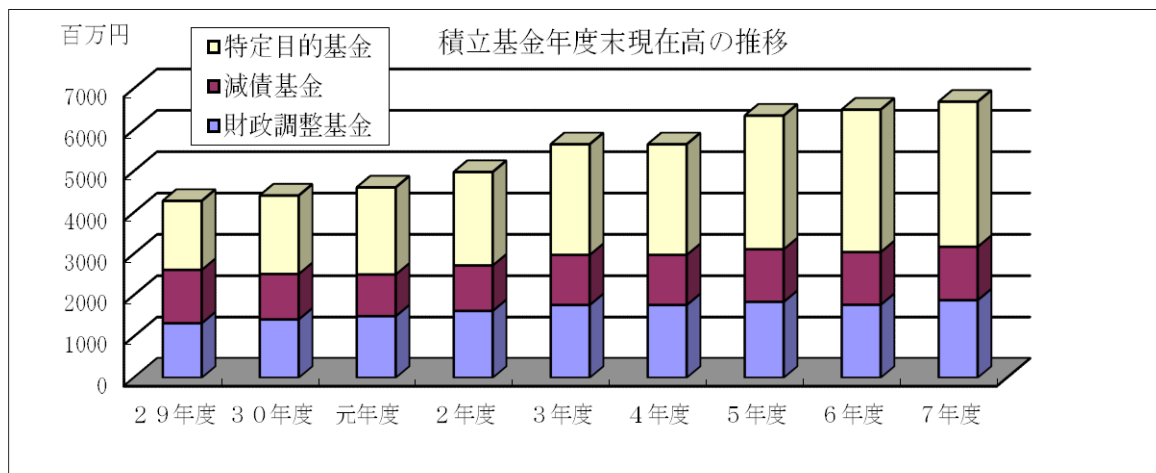
5 財産、地方債及び一時借入金の現在高

(1) 積立金

令和8年3月31日現在

(単位：円)

基金名	基金現在高	運用状況
財政調整基金	1,880,328,000	前渡金 1,000,000
減債基金	1,291,973,000	国債・地方債運用 500,000,000
特定目的基金	3,507,871,000	
公共施設整備基金	845,281,000	
社会福祉基金	47,331,000	
教育文化振興基金	49,717,000	
観光施設等整備基金	555,591,000	
学校教育施設整備基金	20,174,000	
庁舎建設基金	1,774,140,000	
森林環境整備基金	155,605,000	
防災減災基金	60,032,000	
計	6,680,172,000	501,000,000



(2) 小口事業資金融資基金の運用状況

令和8年3月31日現在

基金額 20,000,000円 預託

(3) 定住促進基金の運用状況

令和8年3月31日現在

基金額 74,617,000円

預金 74,617,000円

運用額 0円

(4) 国民健康保険高額医療費資金貸付基金の運用状況 令和8年3月31日現在

基金額	5,000,000円
預金	5,000,000円
運用額	0円

(5) 出資による権利 令和8年3月31日現在

病院事業会計出資金	785,938,000円
東京都森林組合出資金	24,000,000円
(財)東京都農林水産振興財団出捐金	26,685,000円
(公財)東京都しごと財団出捐金	1,500,000円
東京都農業信用基金協会出資金	1,100,000円
奥多摩総合開発株式会社出資金	180,800,000円
(財)都市農山漁村交流活性化機構出捐金	500,000円
(財)暴力団追放運動推進都民センター出捐金	300,000円
地方公共団体金融機構出資金	500,000円
一般財団法人おくたま地域振興財団出捐金	50,000,000円
一般財団法人小河内振興財団出捐金	35,000,000円

計 1,106,323,000円

(6) 町有財産の所有状況

令和8年3月31日現在

(単位：㎡)

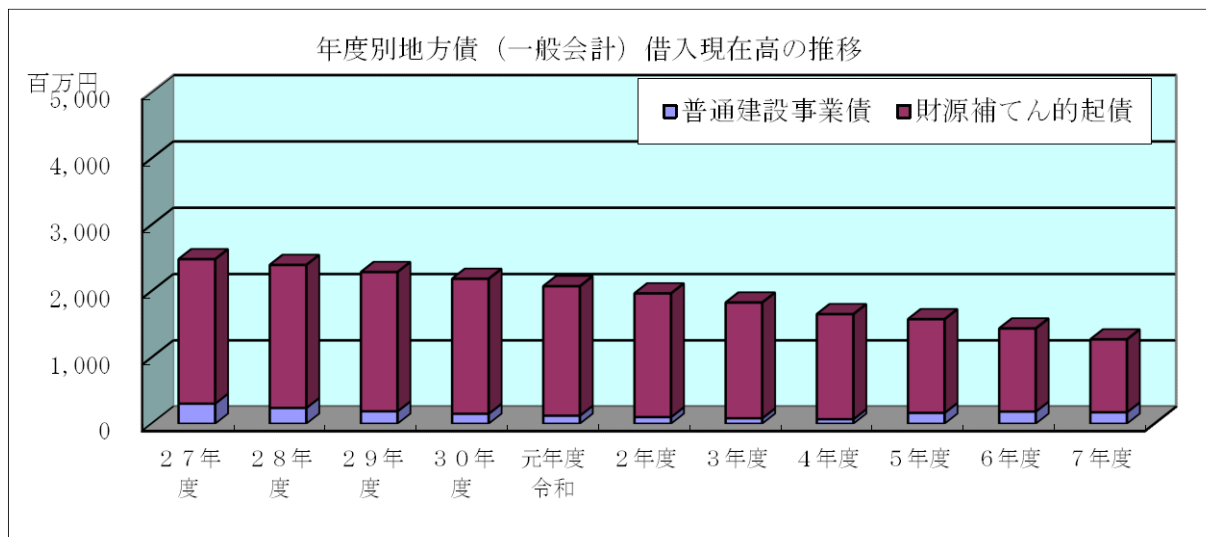
区	分	土地	建 物		
			木 造	非 木 造	計
行政財産	庁舎	950	0	2,704	2,704
	警察消防施設	897	0	1,169	1,169
	小・中学校	44,629	76	12,993	13,069
	公営住宅	12,492	4,270	3,981	8,251
	公園	1,049	34	0	34
	その他の施設	204,334	13,266	18,805	32,071
	計	264,351	17,646	39,652	57,298
普通財産		10,639,552	7,283	7,730	15,013
合計		10,903,903	24,929	47,382	72,311

(7) 地方債借入現在高
令和8年3月31日現在

(単位：千円)

区 分	6年度末 現在高	7年度 借入見込額	7年度 償還見込額	7年度末 現在高見込額
普通建設事業債	183,422	0	10,255	173,167
総務債	141,677	0	2,826	138,851
民生債	5,058	0	2,052	3,006
衛生債	0	0	0	0
農林水産業債	0	0	0	0
商工債	0	0	0	0
土木債	4,490	0	1,484	3,006
消防債	0	0	0	0
教育債	32,197	0	3,893	28,304
財源補てん的起債	1,253,281	0	154,319	1,098,962
住民税等減税補てん債	1,019	0	854	165
臨時財政対策債	1,249,051	0	153,174	1,095,877
減収補てん債	3,211	0	291	2,920
計	1,436,703	0	164,574	1,272,129

◎ 住民一人あたり借入額 292,712円
※令和8年3月31日現在の総人口4,346人で除した額



(8) 一時借入金の現在高

令和8年3月31日現在

借入額 0円